

4 zónový diaľkový ovládač určený na povrchovú montáž.

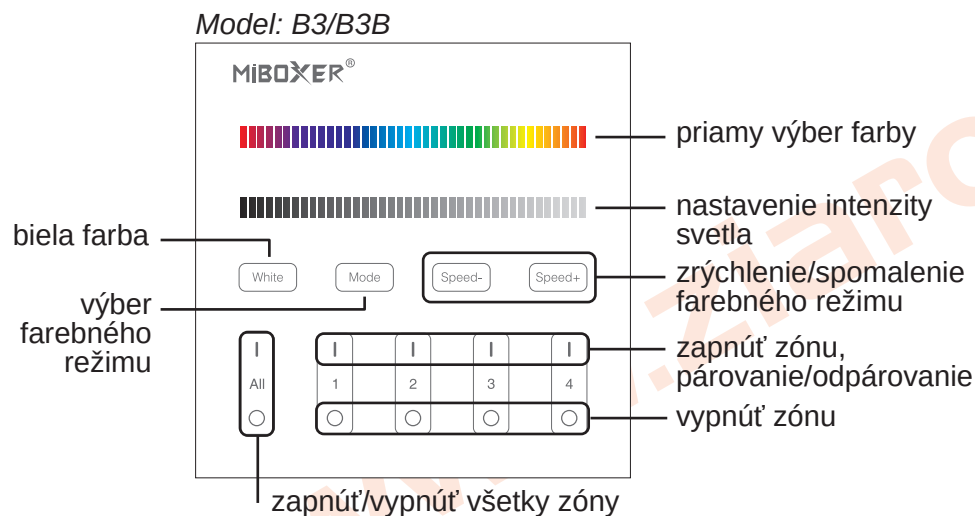
Umožňuje ovládanie RGB, RGBW LED pásov. Dotykové ovládanie so zvukovou odozvou stlačenia. Ovládanie zahŕňa priamu možnosť výberu farby, nastavenie intenzity a farebné režimy.

TECHNICKÉ ÚDAJE

napájanie: 3V, 2XAAA batéria
standby spotreba: 20uA
vysielacia frekvencia: 2,4GHz

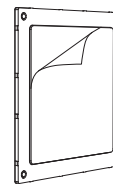
prostredie: -10~40°C, IP20
ovládacia vzdialenosť: max. 30m
rozmery: 86*86*16mm

FUNKCIE/OVLÁDANIE

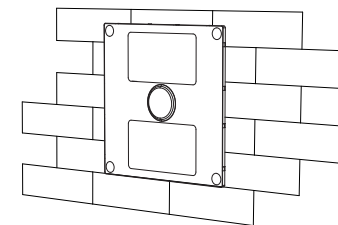


- | Zapnúť všetky zóny (1-4).
Dlhé stlačenie 8s pre zapnutie zvukovej odozvy ovládania
- Vypnúť všetky zóny (1-4).
Dlhé stlačenie 8s pre vypnutie zvukovej odozvy ovládania

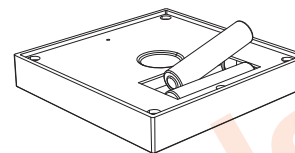
MONTÁŽ



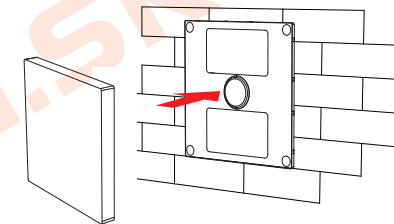
1. Odlepte samolepku



2. Prilepte držiak na požadované miesto



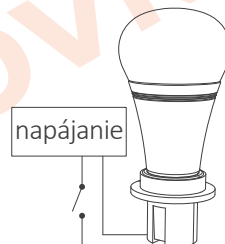
3. Vložte batérie, 2xAAA



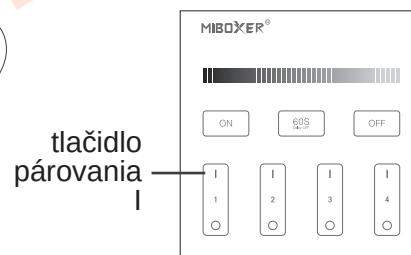
4. priložte ovládač na magnetický držiak

PÁROVANIE/ ODPÁROVANIE

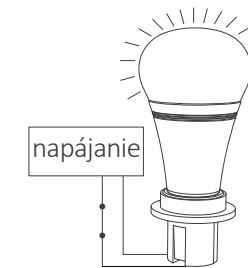
PÁROVANIE (výber zo 4 zón)



1. Vypnite napájanie, po 10s zapnite

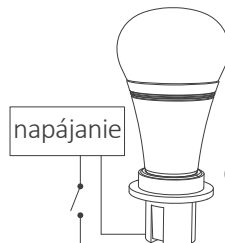


2. Ak je svetlo zapnuté, (krátko) stlačte tlačidlo párovania 3 krát

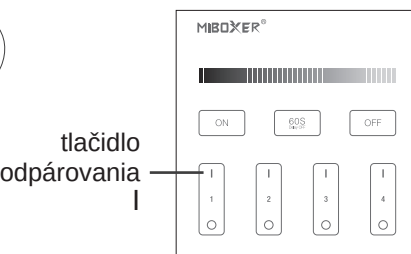


3. Ak svetlo 3x bliklo párovanie sa podarilo

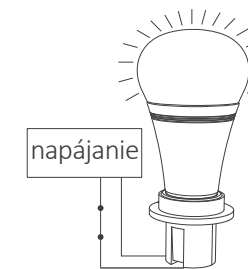
ODPÁROVANIE (výber zo 4 zón)



1. Vypnite napájanie, po 10s zapnite



2. Ak je svetlo zapnuté, (krátko) stlačte tlačidlo odpárovania 5 krát



3. Ak svetlo 10x bliklo párovanie sa podarilo